

MARGHERITA

GIORNALINO DELLA IV C a.s. 2018/2019
I.C. CHIARAVALLE 2

NUMERO 1 DISTRIBUZIONE GRATUITA

GIUGNO 2019

SOMMARIO:

EDITORIALE

LA REDAZIONE Pag. 1

IL PERCORSO DI ASTRONOMIA

Pag. 2

LA MITOLOGIA

Pag. 3

IL MAGGIO DEI LIBRI

Pag. 4

LA GITA

Pag. 5

LA CALABRIA

LA MIA CITTA' Pag. 6

LA BIBLIOTECA DI CLASSE

LE RECENSIONI Pag. 7

NONNO LUPO Pag. 10

AMICI DI PENNA Pag. 11

PROGETTO

AMBIENTE Pag. 12

ESPERIMENTI IN CLASSE

Pag. 13

MAGICAMENTE

Pag. 14

LE RICETTE

Pag. 15

E
D
I
T
O
R
I
A
L
E

TUTTO COMINCIA DALLE STELLE

“Tutti noi abbiamo un'origine comune, siamo tutti figli dell'evoluzione dell'universo, dell'evoluzione delle stelle, e quindi siamo davvero tutti fratelli.”
(M.Hack).

Anche per noi: tutto comincia dalle stelle. Quest'anno in classe abbiamo fatto un percorso di astronomia che, partendo dalle stelle, ci ha fatto scoprire i misteri dell'universo e la vita di una straordinaria astrofisica, Margherita Hack, a cui abbiamo voluto dedicare questo giornalino. Margherita, oltre ad essere una grande scienziata, è stata un esempio di coraggio ed impegno, grazie ai quali è riuscita a realizzare il suo sogno, che tanti ritenevano impossibile: dirigere un osservatorio.

„Il mio segreto è stata l'immaginazione. Dove gli altri osservavano e basta, io osservavo e immaginavo. E immaginare non significa inventare. Immaginare significa vedere l'invisibile... Abbi coraggio. Osa. Immagina. Combatti per essere un pensatore libero e, se necessario, ribellati. Non avere paura del buio. Cerca di scoprire la luce che nasconde.”

La redazione

La redazione è formata dagli alunni della classe IV C del plesso di Via Martelli, dell'I.C. Chiaravalle 2. Docenti: M. Macrì, T. Piperata, D.M. Sanzo. Dirigente Scolastica: ELISABETTA GIANNOTTI

- Chiara Bellini,
- Sofia Franzè,
- Davide Iezzi,
- Simona Macrì,
- Aurora Magisano,
- Niccolò Moroniti
- Giovanni Pacicca,
- Sara Perruccio,
- Aurora Santoro,
- Sofia Sgotto,
- Mario Staglianò



LABORATORIO DI ASTRONOMIA

IL SISTEMA SOLARE IN 3 D

COSTRUIRE PER CONOSCERE



La volta Celeste

Con la maestra, Michela Sanzo, gli alunni della IV C hanno lavorato molto sull'astronomia perché sarebbero andati in gita a Reggio Calabria a visitare il Planetario. Così hanno realizzato diversi lavori, come ad esempio la volta Celeste, che è stata appesa al lampadario della classe.

Per costruirla come prima cosa hanno dipinto delle sfere di polistirolo con forme e colori corrispondenti ai pianeti reali, poi hanno ritagliato un ampio cerchio da un cartoncino nero. Su di esso hanno disegnato le Costellazioni Circumpolari: il Grande Carro, che fa parte dell'Orsa Maggiore, prendendo le due stelle puntatrici Dubhe e Merak si può trovare la Stella Polare che fa parte del piccolo Carro o Orsa Minore.

Accanto a queste costellazioni si trovano quelle di Cefeo, Cassiopea, Drago o Dragone. Dopo aver disegnato le costellazioni, grazie al collaboratore Mario, hanno ricevuto dei fili di ferro, li hanno infilati attraverso le sfere di polistirolo dipinte e le hanno assemblate al cerchio.

Le costellazioni Circumpolari sono state riprodotte su un ombrello nero che la maestra ha usato, facendolo girare, per spiegare che le costellazioni Circumpolari non tramontano mai. **(A. Santoro)**


La classe IV C ha costruito un lap book. Ogni alunno aveva un compito: fare una ricerca su un corpo celeste. Una volta svolta la ricerca, è stata ricopiata su un cartoncino di diversi colori a cui è stato affiancato un'immagine o un disegno del corpo celeste analizzato e assemblato al cartoncino nero.

Questo lavoro è stato fatto da un lato del cartellone mentre dall'altro lato sono stati sistemati i diversi moti della Terra:

- il moto di Rotazione, quando la Terra gira su se stessa e impiega 24h;
- quello di Rivoluzione quando la Terra gira intorno al Sole e ci mette 365 giorni e 6h e si realizza l'alternanza delle stagioni;
- il moto di Precessione, quando l'asse terrestre gira impiegando 26.000 anni, e cambia la Stella che segna il Nord, questa cambia ogni 2000 anni.

Poi è stata presentata la Luna, il nostro satellite naturale con i suoi crateri, mari (pianure), che attraversa diverse fasi dette: Fasi Lunari, e i diversi moti: la Luna gira su se stessa e intorno alla Terra. Le osservazioni del Sole e della Luna sono collegate alle costellazioni.

Il cartellone è stato poi completato con le costellazioni del Triangolo estivo: Vega, Altair e Deneb, sono tre stelle molto brillanti che d'estate si trovano allo Zenit, cioè in alto sulla nostra testa. Le costellazioni del triangolo Invernale con le stelle Sirio, Procione e una della costellazione di Orione, queste stelle d'inverno si trovano allo Zenit. Tutti i lavori sono esposti nella classe IV C. **(S. Sofia)**



IL LAP BOOK DEL SISTEMA SOLARE




RACCONTI MITOLOGICI

Gli alunni della IV C hanno realizzato un magnifico lap book sulla mitologia greca.

Il cartellone è composto da tanti cartoncini gialli ripiegati su cui sono stati riportati i miti più conosciuti, tipo: il mito di Andromeda "Scontro tra titani", il mito delle due orse, il mito di Ercole.

Accanto a questi cartoncini, sempre gli alunni della IV C, hanno disegnato due Dei: Zeus, Dio dei fulmini e Ade, Dio degli inferi e anche Andromeda, il cui mito parla di Cassiopea, madre di Andromeda che si vantava di essere più bella di Venere, la dea della bellezza e dell'amore. Le nereidi ninfe del mare si infuriarono e dissero a Poseidone, dio del mare, manda un mostro marino, a distruggere il loro regno. Per salvare la sua gente Cassiopea incatenò Andromeda ad una rupe per sacrificarla. Quando il Cracker si avvicinò arrivò Perseo che lo uccise e alla fine si sposarono.

A completamento del cartellone gli alunni hanno disegnato le costellazioni riguardanti i miti. (N. Moroniti)



Una parte importante occupano nell'astronomia i miti, frutto della fantasia, con cui spesso gli antichi spiegavano i fenomeni astronomici e naturali. Così apparivano in cielo eroi e dei, che in un modo o nell'altro accompagnavano la quotidianità dell'uomo antico.

I primi furono i babilonesi, poi fu la volta degli egizi. Ognuno con le proprie divinità ed i propri eroi, ai quali si trovava un posto nel firmamento.

I greci adattarono alla propria cultura mitologica le conoscenze dei loro predecessori, e scrissero i primi cataloghi stellari con i nomi dei corpi celesti. Tutto ciò rende suggestiva la volta celeste, come un palcoscenico in cui si esibiscono eroi e divinità, personaggi di leggende lontane nel tempo.



IL MAGGIO DEI LIBRI

La storia di una scienziata ribelle e spericolata capace di svelare i segreti del cosmo MARGHERITA HACK

Quest'anno la IVC, insieme ai ragazzi della I e della IIC della scuola Media " Istituto IC UGO FOSCOLO " di Soverato, ha partecipato al " Maggio dei libri " con la biografia di Margherita Hack .

All'evento inoltre erano presenti le responsabili della " Biblioteca delle donne ". Questo incontro si è svolto presso la libreria "Non ci resta che leggere " .

Qui è stato presentato, appunto, il libro di Margherita Hack, letto in classe con la maestra Maria Macri. Racconta di una bambina, nata a Firenze nel 1922, vissuta nel periodo fascista. Molto timida che adorava guardare il cielo e le stelle, da qui la sua passione per l'universo. Un giorno conosce Aldo che la invita a giocare a pallone con lui. Margherita, però, era una vera schiappa con la palla ma Aldo la trovava molto simpatica . Il padre un brutto giorno fu licenziato dal lavoro, a causa della sua ribellione al fascismo.

All'inizio della guerra mondiale, Margherita aveva 16 anni e nella sua classe rimasero in pochi. Finita la guerra Margherita iniziò l'Università. Per trovare lavoro dovette girare l'intera Europa, ma finalmente dopo tanta ribellione ebbe la cattedra a "Trieste " per insegnare astronomia.

Durante la discussione ogni ragazzo delle scuole medie ha espresso la propria opinione e posto domande sull'argomento alla nostra maestra Michela Sanzo, che ha spiegato attraverso delle slide la sua tesi di laurea che trattava un argomento di astronomia. Inoltre ha illustrato, con un video e il sottofondo musicale della canzone "La luna e la gatta" il lavoro svolto in classe con gli alunni della 4C, dando la possibilità di intervenire per approfondire la discussione su cosa è stato fatto. (S.Franzè)



Biblioteca delle Donne di Soverato
 Comune di Soverato
 Gruppo di Lettura Libriamo Prof. SSA AUSILIA SICILIANO
 DAL TESTO DI MARGHERITA HACK
 ALL'INCONTRO CON LA DOTT.SSA MICHELA SANZO
MERCOLEDÌ 22 MAGGIO
ORE 18:00
PRESSO LA LIBRERIA
NON CI RESTA CHE LEGGERE
GRUPPO DI LETTURA LIBRIAMO
PROF.SSA AUSILIA SICILIANO
DAL TESTO DI MARGHERITA HACK
ALL'INCONTRO CON LA DOTT.SSA
MICHELA SANZO
IL MAGGIO DEI LIBRI
LEGGERE FA CRESCERE
2019

www.ilmaggiodeilibri.it ilmaggiodeilibri@cepell.it facebook.com/ilmaggiodeilibri
twitter.com/maggiodeilibri instagram.com/ilmaggiodeilibri

Ulteriori informazioni sull'evento al seguente link:

<https://lnx.soveratoweb.it/news/soverato-citta-che-legge-maggio-dei-libri-le-pronipoti-di-leonardo-le-scienziate-si-raccontano/?fbclid=IwAR1DSVd1O9s3go5apYkVWMN0ntB8W9SDfq2fMRgQdPOs2x2OEIualbY4XGU>

IN GITA A REGGIO CALABRIA

VIAGGIO NELLA NOSTRA REGIONE

Gli alunni delle classi quarte hanno visitato la sede del Consiglio Regionale, il museo e il planetario

Le classi quarte dell'I.C. Chiaravalle 2 hanno trascorso il giorno 24/05/2019 in gita a Reggio Calabria.

La prima tappa è stata alla sede del consiglio regionale della Calabria.

Hanno visitato diverse sale, tra cui quella di Nicholas Green, un bambino statunitense di 10 anni ucciso per errore durante una sparatoria. Nella sala a lui dedicata si trova un monumento, donato al Consiglio regionale dalla famiglia Green, composto da sette campane, come quanti sono stati gli organi donati.

Quella dedicata a Giuditta Levato uccisa, incinta del suo terzo figlio, mentre difendeva un proprio diritto ad occupare i terreni incolti calabresi posseduti da pochi e ricchi proprietari.


Le quarte dopo aver visto tutte le sale, si sono introdotti nelle stanze del consiglio regionale in cui si discutono leggi.

Negli anni '70 ci furono dei moti per decidere in che luogo della Calabria insediare il consiglio regionale. Allora i calabresi si misero d'accordo a mettere il capoluogo a Catanzaro e il consiglio a Reggio Calabria.


Dopo aver visitato la sede del consiglio regionale, le quarte sono andate a visitare il planetario. Nella parte superiore c'erano le costellazioni, la guida ha spiegato i corpi celesti e come trovare le costellazioni e le stelle e cosa succede quando una stella muore. La maestra Michela della 4c ha mostrato il lavoro che i suoi alunni avevano fatto a scuola alla guida del Planetario. La guida ha detto alla maestra che nessuna classe prima di andare lì aveva mai fatto un lavoro come quello che le aveva mostrato. Ha fatto i complimenti alla classe e alla maestra e ha consigliato di partecipare ad un concorso nazionale per l'anno prossimo. Dopo il planetario loro sono andati al ristorante. Hanno mangiato la pasta al sugo e la cotoletta con le patate.

Fuori dal ristorante, le quarte sono andate al museo a vedere i bronzi di Riace.


La gita si è conclusa con la visita a Pizzo per gustare il famoso gelato. **(S. Perruccio)**



I BRONZI DI RIACE



Lap book Regione Calabria



ALCUNE NOTIZIE SULLA NOSTRA REGIONE

LA CALABRIA

La 4 C ha realizzato un cartellone che rappresenta la Calabria grazie alle ricerche procurate dagli alunni. Gli argomenti sono stati divisi in tre parti: la Sila, il Pollino, e l' Aspromonte; sono state ricavate la larghezza, la latitudine, la flora, la fauna.

La larghezza del Pollino va dai 30 ai 40 metri e la l'altezza è di oltre 1000 metri.

Il Parco del Pollino è stato realizzato nel 1999 da un gruppo di montanari .


E' un parco protetto con tanta flora e fauna e visitato da turisti per le sue attività.

La Sila è una vasta montagna dell' Italia meridionale, situata nella zona centro settentrionale. Si estende per 150000 ettari.

Sull'Aspromonte vivono molti animali come cinghiali o le salamandre alpine dal colore giallo e nero.

Salendo fino a 1300 metri si trovano foreste con alberi e foglie larghe detti appunto latifoglie.

Il cartellone è stato realizzato disegnando la zona in cui si trovano questi 3 elementi e con foto che rappresentano la flora e la fauna. **(S. Perruccio)**



LA NOSTRA CITTA'

CHIARAVALLE CENTRALE

ASPETTO FISICO

Chiaravalle Centrale è un paese collinare di origine antiche. La sua superficie è di 23,33 Km e l'altitudine è di 545metri. La latitudine è di 38 gradi e la longitudine 16 gradi. Il territorio ha un profilo geometrico irregolare. Le contrade di Chiaravalle Centrale sono: Acquamammone, Felicetta, Fracuso, Gatto, Pellegrino, Piano Pietra, Pirovaglia, Serra Rizzo, Tripomelingi

SERVIZI AMMINISTRATIVI E CULTURALI

Chiaravalle Centrale è un comune italiano di 5.533 abitanti Della provincia di Catanzaro. Situata tra Cardinale e Soverato.

Il 9 novembre 2012 il presidente Giorgio Napolitano, su proposta del Ministro all' interno Anna Maria Cancellieri, concede a Chiaravalle il titolo di Città.

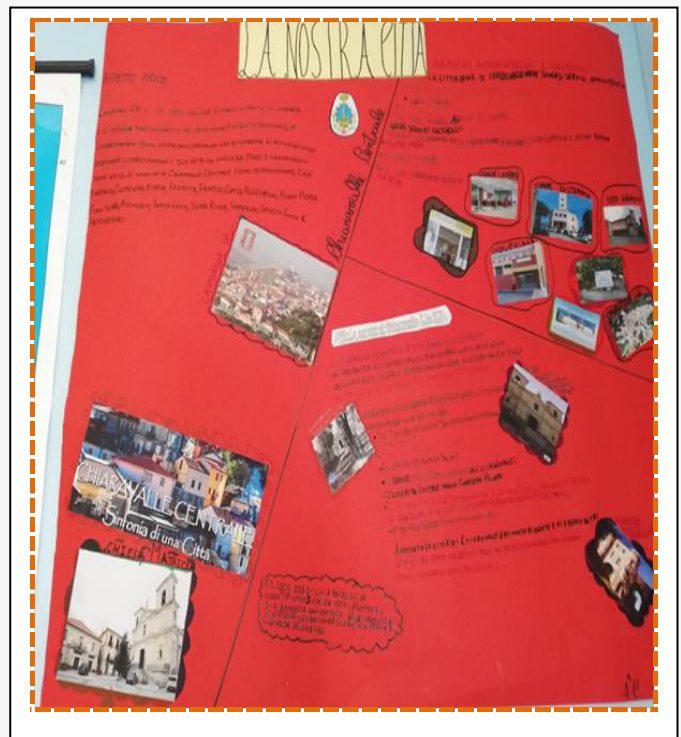
Chiaravalle offre diversi servizi amministrativi e culturali:

- Banca Carime
- Posta Italiane

Servizi culturali come:

- Scuole
- Teatro Impero
- Consulta Cultura
- Book Lab Laboratori – parole di carta

(D. Iezzi)



La biblioteca di classe

Incontro con l'autrice Ambra Caserta

La classe quarta C, della scuola primaria di Via Martelli, ormai da diversi anni ha una biblioteca di classe. La loro insegnante di italiano, Maria Macrì, porta dei libri e alunni entro quindici giorni ne devono leggere uno. Se il libro non si riesce a leggere in tempo, la loro insegnante gli dà la possibilità di leggerlo entro altri quindici giorni.

Nella loro classe c'è anche un cartellone dove ogni alunno, attacca un foglietto con il titolo del libro letto.

Durante quest'anno scolastico, la loro insegnante ha organizzato diversi incontri con delle autrici di alcuni libri presso la libreria "Non ci resta che leggere", che si trova a Soverato.

Tutti gli alunni sono andati presso questa libreria.

Uno degli incontri è stato fatto con l'autrice del libro di fiabe "Ogni tre Stelle", Ambra Caserta.

E' stato un incontro emozionante, l'autrice ha raccontato che per scrivere Ogni tre Stelle, si è ispirata alle canzoni di De Andrè.


I ragazzi hanno formulato delle domande a cui Ambra ha risposto e infine si sono fatte delle foto ricordo.

(C. Bellini)




LE NOSTRE RECENSIONI

TITOLO: ANNE FRANK
AUTORE: Elisa Puricelli
CASA EDITRICE: Edizioni El
ANNO DI PUBBLICAZIONE: Agosto 2017
NOTIZIE SULL'AUTRICE: Elisa Puricelli è nata a Milano ed è una scrittrice e traduttrice italiana. Si occupa di libri per ragazzi.
GENERE: biografico.
TRAMA: Anne amava la vita. Nel cuore aveva il sogno di un futuro felice.
 La penna gli è servita per scrivere il sogno negato. L' unica traccia di lei, che il male non ha potuto distruggere.
LA MIA OPINIONE: questo libro è un maestro di vita, perché ciò che è successo ad Anne non deve succedere a nessuno. E' un libro da leggere al volo. **(M. Staglianò)**



Titolo-Ballerina...si diventa!
Autore-Aurora Marsotto
Casa editrice-Il battello a vapore
 Anno di pubblicazione-2005
Notizie sull'autore-Aurora Marsotto da piccola amava andare a teatro per vedere i balletti. A lei sembrava di entrare in una scatola magica. Quando ha iniziato a studiare danza le sembrava tutto noioso. Genere- Testo realistico
La trama- Parla di una bambina che si è dovuta trasferire e incontra diversi ragazzi come lei ma uno in particolare. A lei piaceva la danza e allora convinse il padre a farla iscrivere alla scuola di danza e diventò una ballerina.
La mia opinione- lo lo consiglio perché è molto divertente e molto realistico. Sembra un pò noioso dato che parla di danza classica ma non lo è affatto. **(S. Macri)**




Titolo= La nonna sul melo
L'autore= Mira Lobe
Casa editrice= Il battello a vapore
Anno di pubblicazione= 2015
Notizie sull'autore= Mira Lobe, nota autrice austriaca, ha scritto numerosi libri per ragazzi e ha vinto diversi premi
Genere= narrativa per ragazzi
La trama= Un bambino che non aveva nessuna nonna, poi se ne ritrova due
La mia opinione= Lo consiglio perché emoziona tanto **(D. Iezzi)**



Titolo: Il cerchio magico.
Autore: Susanna Tamaro
Casa editrice: Giunti editore S. P. A.
Anno della pubblicazione: 2010
Notizie sull'autore: Susanna Tamaro, nata a Trieste nel 1957, ha lavorato per la televisione, realizzando documentari scientifici.
 È una delle scrittrici italiane più conosciute al mondo. Tra i suoi libri per ragazzi: Tobia e l'angelo, Papirofobia, Cuore di Ciccia e il grande albero.
Genere: narrativa
Trama: Nel centro di Villa Gioiosa c'è un Cerchio Magico a cui l' interno nasconde un bosco speciale dove tutte le creature vivono in armonia.
La mia opinione: Questo libro lo consiglio a tutti quelli che adorano la natura e le loro creature.
(A. Magisano)




Titolo= Le più belle storie dell'Antico Egitto
L'autore= Walter Elias Disney
Casa editrice= Giunti Editore
Anno di pubblicazione= 2015
Notizie sull'autore= Walter Elias Disney conosciuto come Walt Disney è stato un animatore, imprenditore, cineasta, doppiatore e produttore cinematografico
Genere= Fumetti
La trama= Racconta delle avventure dei paperini e dello zio Paperone ambientato nell'Antico Egitto, scritto a fumetti
La mia opinione= A me è piaciuto molto, perché mi piacciono i fumetti. **(D. Iezzi)**



Titolo: La pace è bella
Autore: Lucia Tumiatì
Casa editrice: Colibri
Anno di pubblicazione: 2012
Notizie sull'autrice: Luciana Tumiatì è nata a Venezia nel 1926. Scrive romanzi, racconti, fiabe, testimonianze. Nelle sue opere la storia si mescola alla fantasia che trova anche nella realtà.
Genere: è un diario buffo, poetico e a volte commovente.
Trama: Giovanni ha appena finito le elementari. Ha una vita da raccontare e vuole perciò mettere tutto nero su bianco. Da quando era piccolo diceva sempre NO!
La mia opinione: è un libro molto carino che consiglio molto (anche se il titolo non è azzeccato). **(A. Santoro)**



Titolo: Little Woman
Autore: Luisa May Alcott
Casa editrice: Giunti
Anno di pubblicazione: 2014
Notizie sull' autore: Luisa May Alcott nasce in Pennsylvania nel 1832. Nel 1868 pubblicò Little Woman un romanzo in cui si riscontrano caratteristiche della sua famiglia. Il romanzo fu un grande successo.
Genere: romanzo
Trama: è la storia DI 4 sorelle March: Jo, Amy, Beth e Ann. Un giorno la loro vita venne sconvolta dal ferimento del padre, tanto che la madre dovette partire. Le ragazze rimasero sole e dovettero affrontare altre diverse difficoltà con l'aiuto della zia e dei vicini
La mia opinione: pur essendo in inglese il romanzo era abbastanza semplice consiglio vivamente!
(S.Sgotto)



Titolo: Margherita Hack
Autore: Sarah Rossi
Casa editrice: Grandissimi
Anno di pubblicazione: Ottobre del 2018
Notizie sull'autrice: Sarah Rossi è una scrittrice ed editrice di libri per ragazzi. E' nata nel 1980 e la sua passione si è formata con la filosofia.
Genere: Autobiografia
Trama: Una vita illuminata dalla luce delle stelle. La storia di una scienziata ribelle e spericolata capace di svelare i segreti del COSMO.
La mia opinione: Questo libro è un insegnamento per il futuro che ci spiega di non arrendersi MAI e di essere sempre curiosi, perché anche nei momenti più cupi la luce di una stella ci illuminerà sempre la strada. E' un libro che consiglio di leggere al volo. **(A.Santoro)**



Titolo: un compleanno fantastrofico
Autore: Annalisa Strada
Casa editrice: Il battello a vapore
Anno di pubblicazione: 2018
Notizia sull'autore: Annalisa Strada è una scrittrice che ha scritto tanti libri ha vinto tanti premi. E' una professoressa che insegna alle scuole medie e vive in provincia di Brescia.
Genere: narrativa per bambini.
La trama: Parla di una bambina di nome Teresa, sta per compiere 9 anni e non ha mai organizzato una festa di compleanno. Quest'anno vuole festeggiare il più bel compleanno che si possa immaginare al mondo.
La mia opinione: lo consiglierei questo libro, perchè è molto divertente e scritto molto bene. **(S. Franzè)**



TITOLO: Lo strano caso dei giochi olimpici .
L 'AUTORE: Elisabetta D.
CASA EDITRICE:PIEMME junior.
ANNO DI PUBBLICAZIONE:26/07/2004
NOTIZIE SULL' AUTORE: L 'autrice è una tipa molto avventurosa , e ha deciso di scrivere questo libro perché faceva volontariato in un ospedale per bambini, è da qui che ha voluto scrivere questo libro per bambini.
GENERE: Illustrativo
LA TRAMA: Si parla di uno strano caso in cui Geronimo S. deve risolvere una questione molto strana.
LA MIA OPINIONE: Mi è piaciuto molto perché c' erano dei termini strani come in una vita da topo.
(S. Perruccio)



TITOLO:Fiabe da far paura (appena appena, non tanto).
L'AUTORE:Italo Calino.
CASA EDITRICE:Mondadori
ANNO DI PUBBLICAZIONE : NEL 1956
NOTIZIE SULL' AUTORE:è nato a Cuba nel 1923,ha vissuto in Italia tra Sanremo ,Torino e Roma.
GENERE:Pauroso.
LA TRAMA:Storie paurose e fantastiche.
LA MIA OPINIONE :Lo consiglio perché alcune storielle somigliano a quelle raccontate a voce per i bambini.
(S. Perruccio)



Titolo = "Il segreto dei libri perduti"
Autore = Carla Ciccoli
Casa editrice = Edizione Piemme
Anno di pubblicazione = 2016-2017-2018
Notizie sull'autore = Carla Ciccoli è nata nel 1974 a Roma, dove vive e lavora. Ha cominciato a scrivere fin da bambina, e nel 2011 ha vinto il premio Il Battello A Vapore.
Genere = Mistero
Trama = Da quando è morta la mamma, Amelia si è fermata con la lettura. Fino a quando trova un libro e decide di scoprire chi è l'autore.
La mia opinione = Lo consiglio perché è favoloso. **(N. Moroniti)**



IL PREMIO NONNO LUPO

C'era una volta un cucciolo... LA STORIA DI NONNO LUPO

Era un inverno di tanti anni fa quando un cucciolo che viveva in strada rovistando fra i cestonetti venne portato in canile.
Era solo, senza una mamma. Gli venne assegnato un ricetto e una cuccia e finalmente ebbe un riparo per quelle notti fredde e una cuccia sempre piena.

Venne chiamato LUPO, un nome che ispirava forza e coraggio anche in un cucciolo tanto piccolo.

I giorni iniziarono a passare, emise festate e poi un altro inverno e ancora festate e quella cuccia piena accanto alla sua cuccia iniziava a non suonare più tanta allegria.

Passarono gli anni e nuovi amici continuavano ad arrivare.

10, 100, 200 cuccie piene accanto alle sue.

E insieme a loro capitava di vedere anche qualche famiglia curiosa e commossa oltre quei cuccioli.

"Seggi mi. Prendi mi."

Ma erano sempre i cuccioli ad essere scelti,

quelli più belli, più morbidi...

dimenticando le altre cuccie piene.

E fu così che passò altro tempo, altri anni,

altri inverni e altre estati,

e quel cane ormai vecchio e con il muso tutto bianco

perse le ultime speranze.



Ni notte le stelle splendevano tra gli alberi sopra i ricetti.
E quella sera Nonno Lupo ormai vecchio e sfenno, decise di esprimere un ultimo desiderio e chiuse gli occhi iniziando a sognare.



Fu svegliato dalla luce del sole e dal rumore del suo caneccolo, che stranamente, quel giorno rimase spalancato.

"Coi pronto Lupo?"
"Sì, a me? Pronto per cosa?"

Nonno Lupo ancora sdraiato con le sue

zampe sfenche dentro alle sue cuccie di legno.

"Alzati forza! Oggi vai a casa."

Ti hanno scelto Lupo, vai finalmente a casa. Hanno scelto te!"

E fu così che quel caneccolo si chiuse per sempre alle sue spalle e Lupo trovò la strada di casa in un giorno di inizio estate, quando nessuno ci sperava più. Il mare era limpido sotto la luce di un caldo sole e i primi grilli iniziavano timidamente a gorgogliare.

Passarono tanti mesi da quel giorno e quando fu ora di andare fra le sue amate stelle, Lupo chiuse gli occhi un'ultima volta e iniziò a sognare.

E nei suoi sogni il desiderio di esprimere non fu più per se stesso,

ma per tutti i cuccioli ormai grandi addormentati sotto le stelle.

affinché anche loro potessero prima o poi vedere finalmente il mare e

ripostarsi in un giardino pieno di grilli.

NonnoLupo.adottauncaneanziano@gmail.com

Premio Nonno Lupo.
C'era una volta un cucciolo...

Partecipare è semplice:

- 1) Possono prendere parte bambini e ragazzi di ogni età e scrivere tutta o riassumere la Storia di Lupo.
- 2) Per partecipare inviare entro il 20 dicembre una lettera o un disegno originale alla libreria o qual'altro o mail: nonciRestaCheLeggere@gmail.com
- 3) Tutti i disegni e le lettere andranno a comporre un album che si presenterà a settembre in libreria per raccontare la storia di un cucciolo non scelto precedentemente e trasformato in caneccolo, così che alla fine si ritrovi finalmente a sognare i grilli e il mare.

Verranno assegnati 3 premi per incoraggiare creatività e impegno:

- 1° PREMIO Buono da 25 euro
- 2° PREMIO Buono da 15 euro
- 3° PREMIO Buono da 10 euro

Per saperne di più invia alla Libreria **NON CI RESTA CHE LEGGERE** di Soverato. Il vincitore potrà essere ascoltato e letto anche durante il servizio online o durante uno degli appuntamenti a venire.

libreria@nonciRestaCheLeggere.com

La classe IV C ha partecipato al „Premio Nonno Lupo”.
Dopo aver ascoltato la commovente storia di questo cane, vissuto per 17 anni in canile e poi finalmente adottato dalla deolcissima Debora Rizzo, hanno scritto lettere e fatto disegni inviati alla libreria „Non ci resta che leggere” di Soverato.
I disegni e le lettere più belle sono state premiate.
Tutti i lavori sono stati utilizzati nella pubblicazione della storia di „Nonno Lupo”
(M. Staglianò)

Premio Nonno Lupo.
C'era una volta un cucciolo

1° PREMIO – Lettera di Aurora Magisano

2° PREMIO – Disegno di Sofia Franzé

3° PREMIO – Lettera di Aurora Santoro

PREMIO SUPER NONNO LUPO – Mario Staglianò



AMICI DI PENNA



La mia classe, la IV C di via Martelli ha realizzato un progetto “ AMICI DI PENNA “ in gemellaggio con una classe IV della scuola primaria di Sant’Anna di Chioggia, in provincia di Venezia. Questa classe è composta da 11 alunni maschietti. Ognuno dei miei compagni ed io abbiamo un amico di penna con cui ci si scambia lettere, biglietti e cartoline.

Un pomeriggio le maestre ci hanno fatto una sorpresa, abbiamo visto i nostri amici veneti in video conferenza. E’ stato un momento emozionante. Ognuno di noi ha conosciuto il proprio compagno di avventura salutandoci affettuosamente. Il mio amico si chiama Filippo.

Per spedire le lettere un pomeriggio siamo andati tutti insieme all’ufficio postale.

E’ stata un’esperienza bellissima che ci ha permesso di conoscere nuovi amici. Speriamo che un giorno ci possiamo incontrare e per il nuovo anno scolastico speriamo di poter continuare questa avventura di penna, come la chiama la nostra maestra Maria. (M.STAGLIANO)



PROGETTO AMBIENTE

L'Istituto Comprensivo Chiaravalle 2 quest'anno ha partecipato al Progetto Nazionale di educazione ambientale: „Il mondo visto con gli occhi di un albero”, promosso dal raggruppamento dei carabinieri della Biodiversità di Catanzaro.

So sono svolti diversi incontri, con il dott. Mancuso, responsabile del progetto, che ha spiegato a tutte le classi dell'istituto, l'importanza della biodiversità e del rispetto della natura.

Ogni classe ha poi preparato e consegnato un lavoro.

Il 23/05/2019 si è tenuto il terzo incontro con la forestale. Alcune classi dell'Istituto Comprensivo di Chiaravalle 2, hanno deciso di partecipare anche a questo terzo incontro che si è tenuto in località Foresta. Quello stesso giorno è stato piantato da alcuni bambini un nuovo albero, che è stato inaugurato come "Albero della vita".

Era un Acero Montano che partiva da un metro in su.

Giorno 23/05/2019 i bambini della scuola di Chiaravalle Centrale hanno cantato due canzoni scelte dalla loro vice-preside.


Presenti erano anche il sindaco, gli alunni di Pirovaglia, alcuni genitori e i carabinieri.

In onore del nuovo " Albero della vita" sono state scattate con esso e i bambini foto per ricordare quella giornata in futuro. (A. Magisano)



Il lavoro della IV C per il progetto, „Diario di un Albero” può essere visionato al seguente link:

<https://www.calameo.com/books/004351431e0bda69f14b8>



Nel nostro paese, Chiaravalle Centrale, c'è un bellissimo parco giochi alla località Foresta. Per noi bambini, soprattutto d'estate è un luogo di ritrovo. Lì ad agosto si svolge la festa patronale, che dura tre giorni, con musica, bancarelle, giochi e tantissima gente.

La Foresta è un patrimonio storico che risale a tantissimi anni fa. Ci sono alberi secolari che hanno visto crescere intere generazioni.

In questi giorni, purtroppo, alcuni sono stati tagliati perché potevano cadere e quindi essere pericolosi per la nostra incolumità.

Noi abbiamo immaginato il diario di uno di questi alberi nel corso degli anni, abbiamo immaginato che avesse visto i nostri nonni conoscersi, abbiamo immaginato cosa avrebbe potuto pensare nei giorni caotici della festa o quando, alla fine, restava solo.



Sappiamo che ci mancherà la sua maestosità, dietro cui tante volte ci siamo nascosti per giocare.

Speriamo che presto tanti altri alberi crescano maestosi e sani per arricchire la nostra Foresta.



Gli alunni della IV C dell'I.C. Chiaravalle 2

I NOSTRI ESPERIMENTI

L'aria è elastica
Occorrente:
Palloncino e bicchiere.
Procedimento:
gonfiando il palloncino si nota che esso rimane attaccato al bicchiere.
Perché?
Perché la forza del palloncino preme ai bordi del bicchiere.



L'aria occupa uno spazio
MATERIALE: bacinella con acqua, un bicchiere, un pezzo di scottex.
PROCEDIMENTO: mettere lo scottex sul fondo del bicchiere. Capovolgere il bicchiere mettendolo nella bacinella.
Che cosa succede? Capovolgere il bicchiere nell'acqua, lo scottex non si bagna.
Perché? Perché l'aria occupa uno spazio e non ha fatto entrare tutta l'acqua nel bicchiere.



Le lanterne magiche.
MATERIALE: tre contenitori trasparenti, dell'acqua, olio di semi (chiarissimo), del colorante, qualcosa di effervescente, (integratore effervescente).
PROCEDIMENTO: versare nei recipienti un po' d'acqua con il colorante, aggiungere un po' d'olio. Mettere dell' integratore effervescente.
Che cosa succede?
Mettendo l'integratore effervescente notiamo che le molecole dell'acqua colorata salgono in superficie.
Perché?
Le molecole colorate in contatto con l'effervescente tendono a muoversi essendoci l'olio si muovono separatamente.



(G. Pacicca)

MAGICAMENTE

Magica - mente è un progetto che tratta:

- 👤 Lo sviluppo mentale;
- 👤 I giochi di prestigio;
- 👤 I calcoli mentali veloci.

Questo progetto è stato utile per rendere la mente molto più veloce nei calcoli.

Il percorso è stato anche molto divertente.



-LO SVILUPPO MENTALE

Per sviluppo mentale non si intende solo calcoli ma anche intelligenza nel fare le cose. In questa tappa ci sono diverse magie. Una di queste è "simboli arcani" che è molto divertente. Il titolo richiama anche simboli geroglifici. Si tratta di simboli che non ricordano per niente la matematica, ma dietro questi simboli si nascondono dei numeri posizionati stranamente.



Per esempio questo simbolo sembra una cosa strana, anzi stranissima, ma invece è un due solo che è uno normale e l'altro è capovolto. Se ne possono fare all'infinito con tutti i numeri, tranne due con lo zero e l'otto, non c'è molto da fare.

-I GIOCHI DI PRESTIGIO

Per giochi di prestigio non si intende solo fare apparire un mazzo di fiori da un cappello da mago, ma s'intende anche indovinare un numero. Infatti i bambini di VI C hanno imparato giochi di prestigio da fare a chiunque. Ce ne sono di diverso tipo. Loro su un gioco tra quelli che hanno conosciuto hanno realizzato un cartellone. Questo gioco consiste nell'indovinare un numero scelto e si chiama "Matematica misteriosa". Per farlo servono sette tabelle con dentro scritti precisi numeri. Si deve pensare un numero da 1 a 100 e prendere in considerazione almeno due tabelle contenenti il numero. Per indovinarlo si deve fare la somma dei numeri che compaiono al primo posto in alto a sinistra sulle tabelle considerate. Il risultato finale sarà il numero pensato.

-I CALCOLI MENTALI VELOCI

Per calcoli mentali veloci non s'intende solo due più tre, ma si intende anche calcoli più difficili. Ce ne sono diverse magie ma la prima è "Pensa a un numero". Per farla si devono eseguire dei passaggi: -"Pensa un numero compreso tra 10 e 20. Aggiungimi 5. Sottrai 3. Qual è il risultato che ottieni? Ci si deve attendere la risposta e poi si continua. Ora concentrati intensamente sul numero che hai scelto all'inizio.... Il tuo numero è...."

Queste sono le domande da formulare, ma per trovare il numero si deve ottenere il risultato finale e adesso togliere 2.

Questo è un progetto che solo alcuni bambini hanno avuto la fortuna di fare. Alla fine del progetto ai bambini è stata data una scheda per la valutazione e per avere più idee per il prossimo anno. Alcune idee proposte sono state:

- 👤 Venire più volte;
- 👤 Fare più giochi di squadra;
- 👤 Farlo durare fino alla chiusura della scuola;

La classe VI C spera di rifarlo l'anno prossimo quando saranno la classe V C e sperano che le loro proposte saranno state accettate. (S. Macri)

LE NOSTRE RICETTE

LA PASTA CON IL PESTO

Ingredienti per il pesto

- 50g di parmigiano grattugiato
- 30g di pecorino grattugiato
- 80g di basilico in foglie
- 30g di pinoli
- Uno spicchio di aglio
- 150g di olio evo
- Sale q.b.

Ingredienti per preparare la pasta

- Una pentola
- 2l di acqua
- 350g di pasta
- Sale grosso q.b.

Procedimento per il pesto

- Lavare per bene le foglie di basilico e asciugarle con carta assorbente.
- Prendere un frullatore e mettere nel boccale parmigiano, pecorino, pinoli, aglio, basilico e frullare per 30 secondi.
- Unire olio e sale ed emulsionare per 20 secondi.

Procedimento per preparare la pasta

- Versare l'acqua nella pentola e portare a bollore.
- Salare l'acqua, versare la pasta e cuocere i minuti indicati sulla confezione e girare ogni tanto.
- Scolare la pasta e versarla in una ciotola capiente, unire il pesto e girare il tutto.

(C. Bellini)



LA PARMIGIANA CON LA PASTA

Ingredienti:

- 2 melanzane tagliate a fette
- 200 gr di carne trita
- Una bottiglia di salsa
- Uno spicchio di aglio
- Uno spicchio di cipolla
- 200 gr di provola
- 100 gr prosciutto
- 1 l di olio
- Farina q. b.
- Pasta "Ziti"
- Parmigiano

Procedimento:

1. Versare in una padella l'olio, farlo riscaldare e mettere le melanzane a friggere;
2. Far friggere la cipolla e l'aglio, mettere la carne trita, fare asciugare un po' ed aggiungere la salsa;
3. Bollire dell'acqua e cuocere la pasta;
4. Prendere una teglia e versare del sugo, mettere uno strato di melanzane ricoperto da: provola, prosciutto, sugo e parmigiano. Nel secondo strato mettere la pasta e ricoprirlo di: prosciutto, provola, sugo e parmigiano. Procedere così e infornare.

(G. Pacicca)



Il ricettario completo è disponibile al seguente indirizzo:

<https://www.calameo.com/books/004351431ef354b36117e>

BUONE VACANZE

